


Kieswijzer afvalbak

Voor de kantoor-, winkel- en dienstensector



Er wordt behoorlijk wat afval geproduceerd in de kantoor-, winkel- en dienstensector. Door afval te scheiden kunnen grondstoffen opnieuw worden gebruikt. Maar waar let je op bij het kiezen van de juiste bak? Dit overzicht helpt je op weg.

Welke afvalstroom ga je inzamelen?

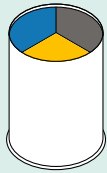
Om een passende afvalbak te kiezen moet je allereerst weten welke afvalstromen je wilt inzamelen. Breng de meest voorkomende afvalstromen in kaart door te kijken naar de samenstelling van het huidige afval. Zo weet je welke afvalstromen veel of juist weinig voorkomen binnen jouw organisatie. Ga ook na welke afvalstromen je afvalinzamelaar ophaalt.

Hoeveel afvalbakken heb je nodig en in welk formaat?

De grootte en het aantal afvalbakken is afhankelijk van hoe vaak de bakken worden gelegeerd en hoeveel afval er (per afvalstroom) wordt geproduceerd. Hou er daarnaast rekening mee dat er afvalbakken staan op logische plekken in het pand. Bijvoorbeeld daar waar het afval wordt geproduceerd en op plekken waar veel mensen langskomen.

Verschillende soorten afvalbakken

Er zijn veel verschillende soorten afvalbakken verkrijgbaar, met ieder hun eigenschappen. Onderstaand benoemen we zes categorieën met de bijbehorende plus- en minpunten. De categorieën zijn bedoeld om een beeld te geven van de verschillende soorten afvalbakken die verkrijgbaar zijn. Op internet kun je met de genoemde termen op zoek naar aanbieders van de gewenste afvalbak(ken).



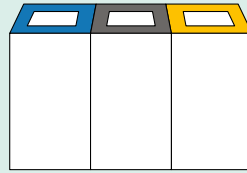
Afvalbak met compartimenten

Pluspunten

- Via een verdeler in je afvalbak kunnen er verschillende afvalstromen gecombineerd worden in één afvalbak
- Handig voor kleine ruimtes
- Vaak aanpasbaar, zodat je zelf kan kiezen welke afvalstromen je in de bak verzameld

Minpunten

- Minder geschikt voor grote hoeveelheden (bedrijfs)afval



Koppelbare afvalbak

Pluspunten

- Losse afvalbakken voor verschillende afvalstromen kunnen gemakkelijk bij elkaar geplaatst/aan elkaar gekoppeld worden
- Je kan zelf kiezen hoeveel en welke afvalstromen en hoe groot volume je bij elkaar plaatst



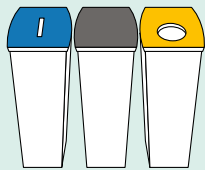
Stapelbare afvalbak

Pluspunten

- Handig voor kleine ruimten
- Soms is het mogelijk om de bakken aan de muur te hangen

Minpunten

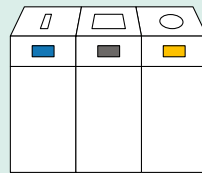
- Minder geschikt voor grote hoeveelheden (bedrijfs)afval



Afvalbak met speciale deksel

Pluspunten

- Snel overzichtelijk welk product in welke afvalbak hoort



Kartonnen afvalbak

Pluspunten

- Vaak duurzaam geproduceerd
- Goedkoop

Minpunten

- Niet waterproof; niet geschikt voor buiten of vochtige ruimtes
- Niet makkelijk schoon te maken



Afvalbak interessant voor kinderen

Pluspunten

- Handig voor locaties waar veel kinderen komen. Het design stimuleert hen om afval weg te gooien.

Minpunten

- Het opvallende design past niet bij elke inrichting

Tip #1

Voor groente-, fruit- en etensresten (gft/gfe) bestaan speciale afvalbakken en -zakken. Bijvoorbeeld bakken die niet volledig zijn afgesloten en daardoor beter ventileren. Dit gaat onaangename geurtjes en fruitvliegjes tegen. Maak voor gft/gfe-afval gebruik van composteerbare afvalzakken (met OK Compost- of Kiemplantlogo).



Tip #2

Gebruik, indien van toepassing, overal dezelfde kleuren en symbolen om duidelijkheid te bieden over welk afval in welke afvalbak hoort. Rijkswaterstaat heeft standaardsets van kleuren, namen en pictogrammen voor afvalscheiding ontwikkeld. De standaard-set is te downloaden via de site van [Afval Circulair](https://www.afvalcirculair.nl).

